

Step1 コンテンツの準備

PowerPoint やコンテンツ制作ソフトを使用し、動画・静止画・音声などのコンテンツ素材を準備します。
※対応形式は仕様表をご参照ください。

FIRSTのHPにてPowerPointで静止画作成のフォーマットを公開しています。ご活用ください。



Step2 USBメモリに保存

Step 1.で制作したコンテンツ素材をUSBメモリに保存します。（※USBメモリは付属していません。）

パターン A

電源ONした時に

『静止画(JPEG) もしくは 動画(MP4) を 自動再生』 ※静止画と動画の混在再生はできません。

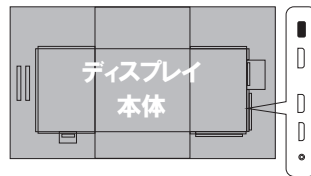
- ① USBメモリのルートフォルダー(直下)に **autoplay** という名前のフォルダーを作成



- ② Step1.で作成したコンテンツ素材を再生したい順番に **001/002/・・・/030** とファイル名を付け、autoplayフォルダーにコピー



ディスプレイに配信



USB

①

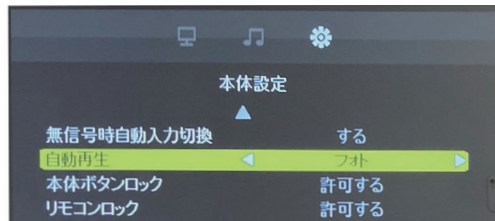


②



ファイル名は全て半角小文字
最大ファイル数：30個まで

静止画：001.jpg 002.jpg ～030.jpg
動画：001.mp4 002.mp4 ～030.mp4



リモコンで「INPUT」を押し、「USB」以外を選択
リモコンの「MENU」ボタンを押す

→「**本体設定**」を選択→「**自動再生**」を選択→「しない(初期値)/**フォト/ムービー**」から再生させるコンテンツの種類を選択

↓
電源をOFF→ONすると自動で再生されます。

パターン B

『静止画(JPEG) もしくは 動画(MP4) を 手動再生』

Step 1.で制作したコンテンツ素材をUSBメモリに保存します。（※USBメモリは付属していません。）

USB

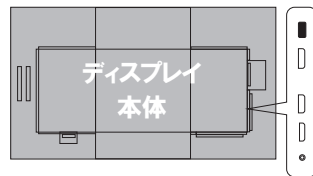
ファイル名は半角英数字32文字以内。

ファイルの表示/再生順は、USBメモリーにファイルをコピーした順になります。

(名前順や選択した順ではありません。ディスプレイで順番を変更できません。)


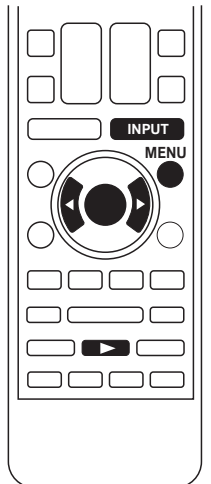


ディスプレイに配信



USB

USBメモリをディスプレイに挿し込む



リモコンで「INPUT」を押し、入力モードを「USB」にする

→「**PHOTO**」(静止画) / 「**MUSIC**」(音楽) / 「**MOVIE**」(動画) から選択

→再生したいファイルの入ったフォルダを選択

→サムネイルが表示される

<フォルダー内のファイルを全て再生>リモコンの **▶** ボタンを押し、再生開始。

<選択したファイルを再生>リモコンで再生したいファイルを選択し、

▶ ボタンを押すと選択したファイルが再生開始。

(複数フォルダー内ファイルを再生したい場合)


再生したいファイルを選択し、「UP folder」で戻り、別フォルダー内のファイルを選択してから

▶ ボタンを押すと再生が開始します。

静止画スライドショーの表示時間の変更方法


(Step2. パターンAの自動再生でも設定したスライドショー表示時間が適用されます)

Step 2. パターンBを参考に、手動でファイルを再生してから、リモコンの「CONTENT MENU」ボタンを押し、コンテンツメニューを表示させる。



→ 「Slideshow Time」にカーソルをあわせる
 → リモコンの「ENTER」ボタンを押すと、「Short (5秒) / Medium (10秒) / Long (15秒)」が順番に表示される
 → 設定したい時間が表示されている状態で5秒程度おくと表示が消え、設定が反映されます。

※ファイルごとに表示時間を変えることはできません。



仕様

対応デバイス: USBメモリ (SDカードには非対応)

- ・ファイルシステムはFAT16またはFAT32
- ・容量: 最大32GB
- ・セキュリティ付きUSBメモリは利用不可
- ・書き込み保護機能を有効にしないでください。

対応ファイルフォーマット			最大ファイルサイズ	自動再生	手動再生	備考
静止画	フォーマット	JPEG (.jpg / .jpeg)	15,360 × 8,640	○	○	ベースラインのみ対応
	音楽	フォーマット	MP3 (.mp3)	-	-	静止画スライドショー再生時のBGM再生も可
	コーデック	MPEG-1 L2/L3, MPEG-2 L3				
動画	フォーマット	MP4 (.mp4)	1080p 30Hz	○	○	
	動画コーデック	H.264 MP/HP@L4				
	音声コーデック	AAC, AC-3, MP3				

※1ファイルで4GBを超えるものは再生できません。

ディスプレイ仕様			
型番	43型 PN-HW431	50型 PN-HW501	55型 PN-HW551
表示画面サイズ	941.184 × 529.416 mm	1095.84 × 616.41 mm	1209.6 × 680.4 mm
解像度	3,840 × 2,160画素 (※動画再生は1,920 × 1,080 画素)		
消費電力	115W	130W	150W
内蔵メモリ	無し		
対応メディア	USBメモリ		
静止画	JPEG		
動画	MP4		
音声	MP3		
スライドショー間隔	short 5秒 / Medium 10秒 / Long 15秒		
静止画エフェクト	無し		
スピーカー出力	10W + 10W		
電源入力	AC100 ~ 240V 50 / 60Hz		

シャープ製 業務用ディスプレイ保証サービス

3年保証

簡単な手続きだけで無償の保証期間が通常1年から3年に延長できます。
 3年間の通常仕様における故障（経年劣化除く）を保証します。

製造番号をご確認後、シャープWebページ (<https://smj.jp.sharp/bs/display/warranty/>) にアクセスし、3年保証サービス申請フォームに入力し、お申込みをしてください。

●保証期間中でも修理は有償になることがありますので、保証書をよくお読みください。

