

Step1 コンテンツの準備

PowerPoint やコンテンツ制作ソフトを使用し、動画・静止画・音声などのコンテンツ素材を準備します。
※対応形式は仕様表をご参照ください。

FIRSTのHPにてPowerPointで静止画作成のフォーマットを公開しています。ご活用ください。



Step2 USBメモリに保存

Step 1.で制作したコンテンツ素材をUSBメモリに保存します。（※USBメモリは付属していません。）

パターン A

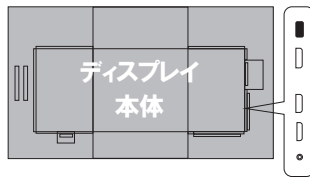
電源ONした時に

『**静止画**(JPEG) もしくは **動画**(MP4) を **自動再生**』 ※静止画と動画の混在再生はできません。

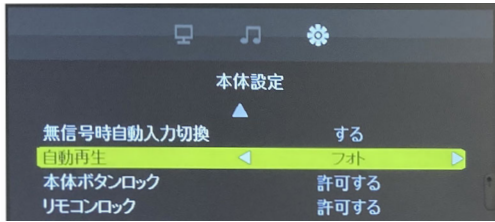
- ① USBメモリのルートフォルダー(直下)に **autoplay** という名前のフォルダーを作成
- ↓
- ② Step1.で作成したコンテンツ素材を再生したい順番に **001/002/・・・/030** とファイル名を付け、autoplayフォルダーにコピー



ディスプレイに配信



USB
USBメモリをディスプレイに挿し込む



リモコンで「INPUT」を押し、「USB」以外を選択
リモコンの「MENU」ボタンを押す
→ 「**本体設定**」を選択
→ 「**自動再生**」を選択
→ 「しない(初期値)/**フォト/ムービー**」から再生させる
コンテンツの種類を選択

↓
電源をOFF→ONすると自動で再生されます。

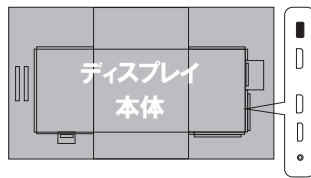
パターン B

『**静止画**(JPEG) もしくは **動画**(MP4) を **手動再生**』


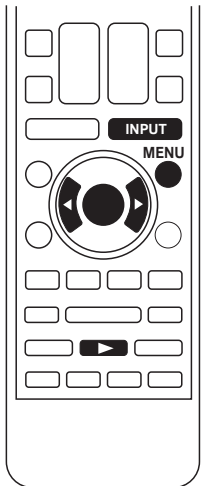
Step 1.で制作したコンテンツ素材をUSBメモリに保存します。（※USBメモリは付属していません。）

USB □ ファイル名は半角英数字32文字以内。
ファイルの表示/再生順は、USBメモリーにファイルをコピーした順になります。
(名前順や選択した順ではありません。ディスプレイで順番を変更できません。)

ディスプレイに配信



USB
USBメモリをディスプレイに挿し込む



リモコンで「INPUT」を押し、入力モードを「USB」にする
→ 「**PHOTO**」(静止画) / 「**MUSIC**」(音楽) / 「**MOVIE**」(動画) から選択
→再生したいファイルのあったフォルダを選択
→サムネイルが表示される


<フォルダー内のファイルを全て再生>リモコンの **▶** ボタンを押し、再生開始。
<選択したファイルを再生>リモコンで再生したいファイルを選択し、
▶ ボタンを押すと選択したファイルが再生開始。

(複数フォルダー内ファイルを再生したい場合)
再生したいファイルを選択し、「UP folder」で戻り、別フォルダー内のファイルを選択してから
▶ ボタンを押すと再生が開始します。

静止画スライドショーの表示時間の変更方法

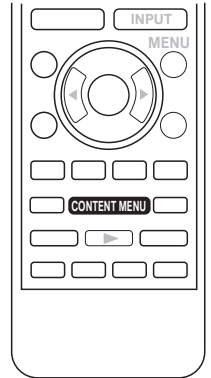
(Step2. パターンAの自動再生でも設定したスライドショー表示時間が適用されます)

Step 2. パターンBを参考に、手動でファイルを再生してから、リモコンの「CONTENT MENU」ボタンを押し、コンテンツメニューを表示させる。



- 「Slideshow Time」にカーソルをあわせる
- リモコンの「ENTER」ボタンを押すと、「Short (5秒) / Medium (10秒) / Long (15秒)」が順番に表示される
- 設定したい時間が表示されている状態で5秒程度おくと表示が消え、設定が反映されます。

※ファイルごとに表示時間を変えることはできません。



仕様

対応デバイス: USBメモリ (SDカードには非対応)

- ・ファイルシステムはFAT16またはFAT32
- ・容量: 最大32GB
- ・セキュリティ付きUSBメモリは利用不可
- ・書き込み保護機能を有効にしないでください。

対応ファイルフォーマット			最大ファイルサイズ	自動再生	手動再生	備考
静止画	フォーマット	JPEG (.jpg / .jpeg)	15,360 × 8,640	○	○	ベースラインのみ対応
	フォーマット	MP3 (.mp3)	-	-	-	静止画スライドショー再生時のBGM再生も可
音楽	コーデック	MPEG-1 L2/L3, MPEG-2 L3				
動画	フォーマット	MP4 (.mp4)	1080p 30Hz	○	○	
	動画コーデック	H.264 MP/HP@L4				
	音声コーデック	AAC, AC-3, MP3				

※1ファイルで4GBを超えるものは再生できません。

ディスプレイ仕様					
型番	32型 PN-Y326C	43型 PN-HW432	50型 PN-HW502	55型 PN-HW552	65型 PN-HW652
表示画面サイズ	698.4 × 392.9 mm	941.2 × 529.4 mm	1095.8 × 616.4 mm	1209.6 × 680.4 mm	1428.5 × 803.5 mm
解像度	1,920 × 1,080 画素	3,840 × 2,160画素(※動画再生は1,920 × 1,080 画素)			
消費電力	69W	85W	99W	100W	170W
内蔵メモリ	無し				
対応メディア	USBメモリ				
静止画	JPEG				
動画	MP4				
音声	MP3				
スライドショー間隔	short 5秒 / Medium 10秒 / Long 15秒				
静止画エフェクト	無し				
スピーカー出力	5W + 5W	10W + 10W			
電源入力	AC100 ~ 240V 50 / 60Hz				