

40型～55型用スタンド [ディスプレイ別売]

縦用 屋内 専用 納期 約4週間

UK

〔壁固定タイプ〕

丸いフレームで優しい印象の壁固定スタンド。

この製品は壁に固定
してご使用ください



参考使用イメージ
《複合施設》
UK-43A1(ホワイト)

構造・仕様



正面

薄型スタンド

壁面設置時の
厚みは120mmです。

ベース部

邪魔になりにくい
薄型鉄板ベース
仕様です。



側面

側面フタ

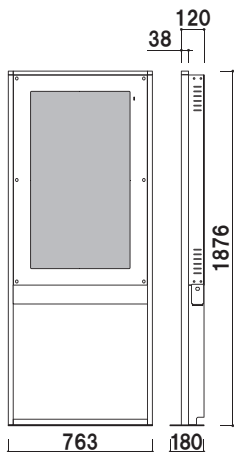
USBメモリの抜き挿しは
側面のフタを開けることで
可能です。



背面



ディスプレイ | 液晶40~43型用
本体カラー | ブラック/ホワイト
※ご注文時にカラーをご指定ください



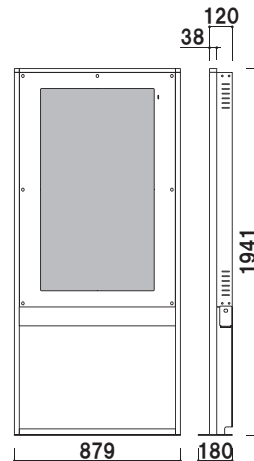
UK-43A1 (ブラック/ホワイト)

専用 **40-43型**

オープン価格



ディスプレイ | 液晶46~50型用
本体カラー | ブラック/ホワイト
※ご注文時にカラーをご指定ください



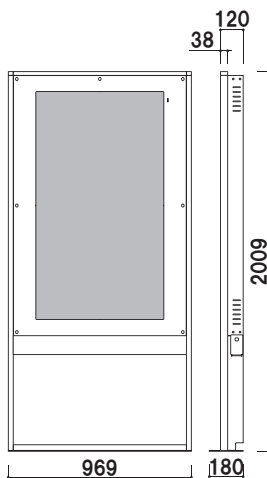
UK-49A1 (ブラック/ホワイト)

専用 **46-50型**

オープン価格



ディスプレイ | 液晶52~55型用
本体カラー | ブラック/ホワイト
※ご注文時にカラーをご指定ください



UK-55A1 (ブラック/ホワイト)

専用 **52-55型**

オープン価格

Point

ディスプレイ 専用設計

こちらの製品は、液晶ディスプレイに合わせて一部部材を専用設計し、受注生産しております。お問い合わせの際は、ディスプレイの型番をご指示ください。ディスプレイのご提案も可能です。

CHECK

設置は工事専門業者にご依頼ください。

薄型の製品です。転倒防止の為、壁面に正しく固定し、安全にご使用ください。

★ **壁面への設置手順**

- Step1: 本体からディスプレイカバーを外します。
- Step2: 本体を壁面に取り付けます。
- Step3: ディスプレイを前から取り付けます。
- Step4: ディスプレイカバーを前からとめます。



※取付の際は必ず2人以上で作業を行ってください。